



Lug-Style Eindeinbau Absperrklappe Typ 565L PVDF/PA-GF
Mit pneumatischem Antrieb - doppelt wirkend (DA)
Flansch Norm ISO / metrisch
Geeignet für ABS, PVC-U, PVC-C, ecoFIT, COOL-FIT und PROGEF Systeme

Ausführung:

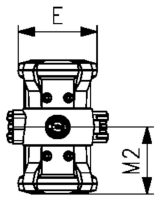
- Installationslänge: EN558 row 20, ISO 5752 row 20, API 609 table 2
- Anschlussmasse: ISO 7005 PN10/16, EN 1092 PN10/16, DIN 2501 PN10/16
- Leicht ein- und ausbaubar
- Stellbereich/-zeit: 0-90° / 1-2s
- Steuerluftanschluss über integrierte NAMUR-Schnittstelle gemäss VDI/VDE 3845 mit 5.6 bar (81.2 psi)
- Vollkunststofflösung (Antriebsgehäuse bestehend aus PP-GF)
- Schaltring für den Doppelsensor zur elektronischen Positionsrückmeldung ist bereits vormontiert. Doppelsensor kann als Zubehör zusätzlich bestellt werden
- Geeignet für Wasser- und Wasseraufbereitungsanwendungen (z. B. Trink- und Industrierwasser)

Option:

- Armatur individuell konfigurierbar
- Handhebel, Handgetriebe sowie elektrische Antriebe verfügbar
- Doppelsensor zur elektrischen Positionsrückmeldung inkl. LED Anzeige

Anmerkung:

Manche Material-Konstellationen (z. B. DN300 Armaturen mit PE/PP Röhren) verlangen spezielle Flanschverbindungen. Ermitteln Sie die geeigneten Komponenten mit dem Berechnungstool "Perfekte Flanschverbindung" auf www.gfps.com

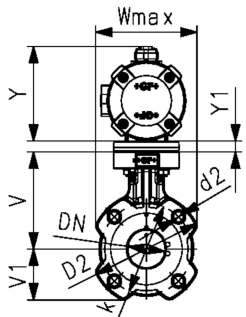
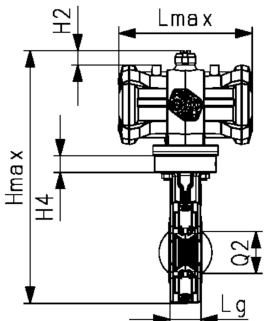


d (mm)	DN (mm)	Zoll (inch)	PN (bar)	kv-100 Wert ($\Delta p=1$ bar) (L/min)	EPDM Code	PF	Gewicht (kg)
63	50	2	10	1445	199 575 630	3 39 A00 001	2,396
75	65	2 ½	10	2530	199 575 631	3 39 A00 001	2,664
90	80	3	10	4020	199 575 632	3 39 A00 001	2,854

d (mm)	DN (mm)	FKM Code	PF
63	50	199 575 690	3 39 A00 001
75	65	199 575 691	3 39 A00 001
90	80	199 575 692	3 39 A00 001

d (mm)	DN (mm)	Hmax (mm)	Lmax (mm)	Wmax (mm)	D1 (mm)	V1 (mm)	Y (mm)	Lg (mm)	Q2 (mm)	k (mm)	d2 (mm)	D2 (mm)	H4 (mm)	E (mm)
63	50	314,4	183,5	140	133,3	70,1	111	43	28,3	125	M16	155	23	119,5
75	65	331,7	183,5	161	139,9	80,8	111	46	43,8	145	M16	175	23	119,5
90	80	347,9	183,5	180	145,6	91,3	111	46	63,5	160	M16	190	23	119,5

d (mm)	DN (mm)	M2 (mm)
63	50	91,75
75	65	91,75
90	80	91,75



Datenblatt

gültig ab: 15.02.24



Die technischen Daten sind unverbindlich. Sie gelten nicht als zugesicherte Eigenschaften oder als Beschaffenheits- oder Haltbarkeitsgarantien. Änderungen vorbehalten. Es gelten unsere Allgemeinen Verkaufsbedingungen.

Georg Fischer Piping Systems Ltd, Postfach, CH-8201 Schaffhausen/Switzerland Phone +41 -(0)52-631 1111 e-mail: info.ps@georgfischer.com Internet: <http://www.gfps.com>